

Permanent
INSTITUT

ACTIVESHOP®

NÁVOD K POUŽITÍ DESTILÁTOR VODY INOX



Importer
ACTIV Tomasz Pacholczyk
ul. Graniczna 8b, bud DC 2A
54-610 Wrocław, Polska
www.activeshop.com.pl
Rev. A/11/2020

CE

Destilátor byste neměli sami rozebírat, uvnitř nejsou žádné díly, které by si uživatel mohl sám opravit, a tím může dojít ke ztrátě záruky.

Zařízení by mělo být používáno na suchém a bezpečném místě, na stabilním povrchu. Připojte zařízení do bezpečné uzemněné zásuvky, nepřipojujte několik přijímačů k jedné zásuvce.

Nepoužívejte poškozený napájecí kabel. Neodpojujte zařízení mokřma rukama. Při plnění vodou, čištění nebo když zařízení nepoužíváte, odpojte jej od napájení. Do vody v nádrži destilátoru nepřidávejte žádné další látky. Nedovolte dětem obsluhovat zařízení. Během destilace nikdy nezvedejte horní kryt. Zařízení a nádrž by měly být čištěny jemným hadříkem, který nepoškrábe ani nepoškodí povrch destilačního přístroje. Chcete-li odstranit horní kryt, musíte odpojit zařízení a počkat asi 10 minut. Tlačítko Start spustí nový cyklus. Na konci každého cyklu se zařízení automaticky vypne. Pokud je nutné zastavit uprostřed cyklu, odpojte hlavní napájecí kabel. Před spuštěním nového cyklu se kryt musí ochladit na 70 °C. Při prvním zapnutí můžete zaznamenat silný zápach plasty.

Destilátor obsahuje: * Destilační základnu * nádrž na vodu * víčko * filtr * napájecí kabel * návod.

Technická data:

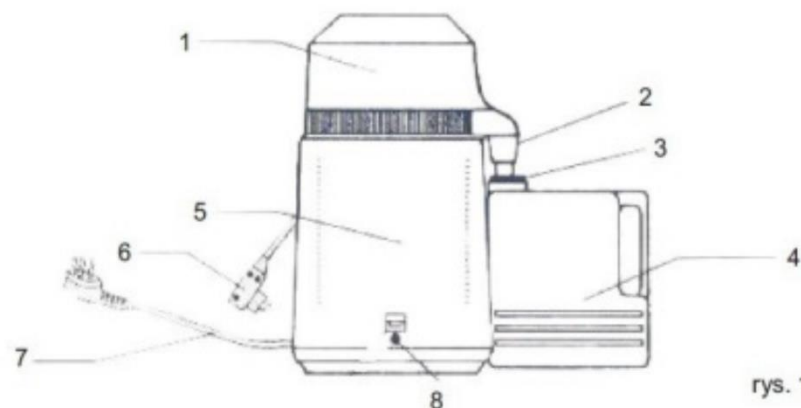
Napětí 220-240V /50-60Hz

Výkon 750W

Účinnost 1L/4H

Konstrukce a popis zařízení:

1. Horní pouzdro
2. Filtr,
3. Plnicí otvor pro láhev s uzávěrem,
4. Láhev na vodu,
5. Pouzdro (spodní část těla),
6. Napájecí kabel hlavy,
7. Hlavní napájecí kabel zařízení,
8. Semafor.



Vybalte zařízení.

1. Zařízení je rozděleno na 2 části: pouzdro (spodní část těla) a hlavu (obr.1).

2. Zvedněte horní kryt destilačního přístroje a naplňte jej vodou a naplňte až po horní rysku vodní nádrže (obr. 2). Li

Pokud nalijete teplou vodu, proces destilace bude rychlejší.

3. Po naplnění nádrže nasadte horní kryt. Ujistěte se, že je těsnění správně nainstalováno a těsně přiléhá k hlavě. Destilátor by měl být umístěn na rovném a stabilním povrchu.

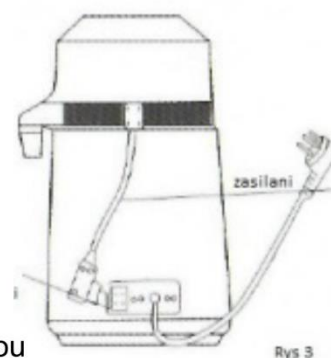
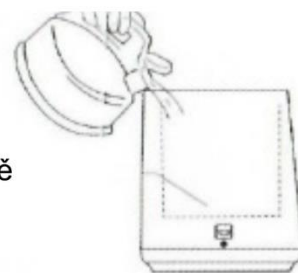
4. Vložte láhev s destilovanou vodou pod filtr.

5. Připojte napájecí kabel horního krytu k tělu zařízení (obr. 3), připojte hlavní napájecí kabel do zásuvky a stiskněte start.

6. Asi po 30 minutách začne do láhve s destilovanou vodou kapat voda. Destilace 4 litrů vody zabere +- 4 hodiny. Po dokončení destilace se zařízení automaticky vypne.

7. Po naplnění nádrže destilovanou vodou zůstane tlačítko 0/I svítit. Z bezpečnostních důvodů jej vypněte, odpojte napájecí kabel od těla a hlavní napájecí kabel.

8. Po vychladnutí destilátoru sejměte horní plášť a znovu jej naplňte vodou a spusťte proces destilace vody.



Čištění

1 Každý den umyjte a otřete nádrž stroje.

2. Nehybná nádrž musí být vyčištěna čistou vodou. Kalcifikace a vodní kámen se hromadí na dně nádrže a měly by být odstraňovány měsíčně pomocí odvápnovacího prostředku obr. 4.

Krok za krokem

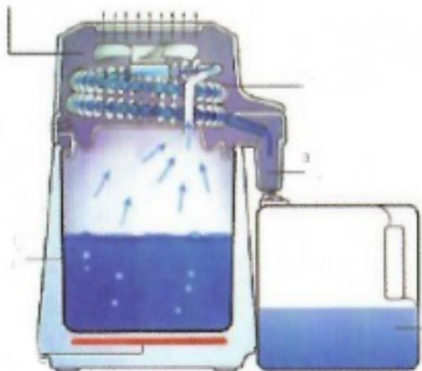
a) Nalijte tolik horké vody, aby pokryla vodní kámen v nádrži a přidejte odvápnovací prostředek,

b) Nechte kryt mimo zařízení a spusťte 30minutový cyklus stisknutím tlačítka start,

c) Po uplynutí času vypněte zařízení, vylijte vodu a otřete nádržku čistým hadříkem.

d) Pokud vodní kámen nebyl odstraněn, proces opakujte.

e) Nádrž omývejte pouze teplou vodou.



Problém	Řešení
Proč neteče destilovaná voda	Není k dispozici hlavní napájení nebo napájení horního krytu; tlačítko START není aktivováno.
Láhev na destilovanou vodu není plná	Zásobník není naplněn po horní značku; Horní těsnění není těsné nebo není správně utěsněno
Hlavice odpadne a pára/voda vytéká mezi horním krytem a spodní částí.	Hlava je špatně upevněna; usazeniny ucpávají

BEZPEČNOSTNÍ OPATŘENÍ

1. Přístroj je profesionální zařízení pro použití v kosmetických salonech. Přístroj by měl obsluhovat pouze kvalifikovaný kosmetický personál, aby se předešlo nežádoucím účinkům během ošetření.
2. Zařízení nerozebírejte ani se jej nepokoušejte používat k jiným účelům, než které jsou uvedeny v této uživatelské příručce. Veškeré servisní a opravárenské práce smí provádět pouze oprávněný servisní pracovník (ACTIV Tomasz Pacholczyk).
3. Neinstalujte a neprovozujte zařízení v blízkosti kapalin, vlhkých míst nebo s mokřýma rukama - aby se do zařízení nedostaly žádné kapaliny.
4. Okamžitě vytáhněte zástrčku ze zásuvky a kontaktujte autorizovaný servis společnosti ACTIV Tomasz Pacholczyk v následujících případech:
 - a) do zařízení vnikla kapalina, b) zařízení vydává zvláštní zápach, kouří nebo vydává podivné zvuky, c) je poškozen napájecí kabel, d) došlo k převržení zařízení nebo k poškození jeho pláště.
5. Nepokládejte na kabely žádné předměty. Neinstalujte zařízení na místa, kde by někdo mohl šlápnout na napájecí kabel.
6. Z bezpečnostních důvodů odpojte napájecí kabel ze zásuvky pokaždé, když dokončíte práci se zařízením.
7. Do otvoru v zařízení nic nevkládejte. Pokud se do otvoru dostane cizí předmět, vytáhněte kabel ze zásuvky a kontaktujte distributora nebo výrobce.
8. Neumisťujte zařízení na nestabilní vozík, polici nebo vozidlo. Při pádu se zařízení může poškodit.
9. Pro zajištění stanovené životnosti zařízení se doporučuje ponechat před opětovným stisknutím tlačítka napájení jednu minutu (mezi zapnutím a vypnutím a naopak).
10. Napájecí zdroj musí odpovídat údajům na typovém štítku. V opačném případě hrozí nesprávné fungování zařízení, jeho poškození nebo dokonce popálení.

POZOR

1. V případě poškození napájecího kabelu nebo jiných poruch kontaktujte autorizované servisní středisko – pomůže vám to předejít riziku.
2. Tento spotřebič mohou používat děti ve věku minimálně 8 let a osoby se sníženými fyzickými nebo duševními schopnostmi a osoby s nedostatečnými zkušenostmi a znalostmi o zařízení, pokud jsou pod dohledem nebo jsou poučeny o tom, jak zařízení používat v bezpečném způsobem, aby s tím byla rizika pochopitelná.
3. Zařízení není určeno pro děti na hraní. Dětem nesmí být dovoleno hrát si se zařízením.
4. Nenechávejte zařízení bez dozoru, pokud se v jeho blízkosti nacházejí děti nebo osoby, které nemají dostatečné znalosti o používání zařízení.
5. Tento elektrický spotřebič není hračka. Nesprávné použití nebo kontakt s elektrickým spotřebičem může představovat riziko zranění nebo smrti, proto by měl být spotřebič používán a skladován mimo dosah dětí.



LIKVIDACE ZAŘÍZENÍ

Odpadní elektrozařízení, příslušenství a obaly by měly být zaslány do středisek recyklace surovin v souladu se zásadami ochrany životního prostředí. Elektrická zařízení by se neměla vyhazovat do domovního odpadu. Dodržujte prosím pravidla týkající se likvidace tohoto typu zařízení. V zájmu ochrany životního prostředí je v souladu se směrnicí 2012/19/ES o odpadních elektrických a elektronických zařízeních nutné sbírat odpadní elektrozařízení odděleně a následně je odevzdávat do sběrů odpadních elektronických a elektrických zařízení. Na konci své životnosti stejně jako stará zařízení obsahují cenné recyklovatelné komponenty, proto by měly být recyklovány. Proto je třeba je odevzdat na příslušná sběrná místa a lze je předat i společnosti ACTIV Tomasz Pacholczyk.

SKLADOVÁNÍ A DOPRAVA

Zařízení by mělo být přepravováno při teplotách od (-) 20 °C do (+) 50 °C pouze v původním obalu. Zařízení skladujte na dobře větraném místě s relativní vlhkostí maximálně 75 %. Provozní teplota od (+) 10 °C do (+) 40 °C. Během skladování a přepravy nesmí být zařízení vrženo nebo upuštěno nebo vystaveno mechanickým otřesům nebo atmosférickým vlivům.