

# ACTIVESHOP<sup>®</sup>

## Uživatelský manuál

**SAKURA MASSAGE CHAIR 305 CLASSIC**



**Importer:**

ACTIVESHOP Sp. z o. o.  
ul. Graniczna 8b, bud. DC2A  
54-610 Wrocław, Poland  
[www.activeshop.com.pl](http://www.activeshop.com.pl)  
Rev. A/06/2023



## **Důležité**

Před použitím křesla si pečlivě přečtěte následující pokyny, abyste se vyhnuli fyzickému poškození a poškození majetku během používání.

## **Varování**

Udržujte děti mimo dosah pohyblivých částí zařízení. Toto masážní křeslo se smí používat pouze s dobře uzemněným zdrojem energie. Používejte pouze napájecí adaptér dodaný s tímto masážním křeslem. Po použití nebo před čištěním vytáhněte zástrčku ze zásuvky, aby nedošlo k poškození zařízení nebo ohrožení života. Používejte pouze podle pokynů v tomto návodu. Nepoužívejte s příslušenstvím a díly, které nejsou dodávány nebo doporučeny pro použití s masážním křeslem. Nepoužívejte toto masážní křeslo venku. Toto masážní křeslo by se nemělo používat, pokud je potah poškozen. Masážní křeslo nepoužívejte, pokud je poškozen vnitřní a vnější plášť. Ničím nezakrývejte chladič zařízení. Nenechte nic spadnout do zařízení. Při používání tohoto zařízení nespěte. Nepoužívejte toto zařízení do hodiny po jídle. Nenastavujte zařízení na maximální intenzitu. Nepoužívejte, pokud máte nějaké zranění. Masáž "zahřívání pasu" nepoužívejte dlouhodobě. Nesedejte si na židli, když máte mokré oblečení. Pokud zjistíte jakékoli poškození, okamžitě přestaňte křeslo používat a odpojte jej ze zásuvky. Po každém použití přepněte hlavní vypínač do polohy „0“ a odpojte jej ze zásuvky. Tento výrobek sami nerozebírejte ani neopravujte. Používejte pouze v krátkých intervalech. Nepoužívejte toto masážní křeslo po dlouhou dobu

## **Varování**

Nepoužívejte toto zařízení ve velmi vlhkém prostředí, jako je koupelna. Nepoužívejte toto zařízení bezprostředně po změně teploty. Nepoužívejte toto zařízení v prostředí s velkým množstvím prachu nebo korozivních plynů. Nepoužívejte zařízení v úzkých prostorách nebo na místech se špatnou ventilací. Toto křeslo není určeno pro: osoby s osteoporózou, osoby se srdečním onemocněním nebo osoby s elektronickými zdravotnickými zařízeními, jako jsou kardiostimulátory, osoby s vysokou horečkou, těhotné a menstrující ženy, osoby fyzicky nebo duševně zraněné. Děti do 14 let bez dozoru dospělé osoby. Lidé, kteří jsou citliví na teplo, jako senioři a děti, by jej měli používat pouze pod přímým dohledem.

## **Před použitím**

Zkontrolujte, zda napětí odpovídá specifikacím zařízení. K připojení nebo odpojení zdroje napájení nepoužívejte mokré ruce. Nedovolte, aby se do zařízení dostala voda. Vyvarujte se úrazu elektrickým proudem nebo poškození masážního křesla. Nepoškozujte kabeláž ani nemanipulujte s obvodem křesla. K čištění vypínače, zástrčky a dalších elektrických částí zařízení nepoužívejte mokrý hadřík. Pokud máte pocit, že křeslo nefunguje správně, okamžitě přestaňte zařízení používat. Toto masážní křeslo není určeno pro osoby s tělesným postižením, smyslovým nebo neurologickým postižením ani pro děti. Pokud nedostali dohled a pokyny k používání zařízení od osob odpovědných za jejich bezpečnost. Děti musí být pod dozorem, aby bylo zajištěno, že si nebudou hrát s komponenty židle.

Nevkládejte ruku, paži nebo hlavu do mezery v oblasti masáže lýtek a chodidel. Nevkládejte ruku, paži nebo hlavu mezi opěradlo a zadní kryt. Na masážní křeslo nepokládejte zvířata (potah zad, opěradla, područky atd.). Důsledně dodržujte pravidla pro používání zásuvek a elektroinstalace a používejte AC 220-240 V, 50/60 Hz. Ujistěte se, že je zástrčka zcela zasunuta, aby byla zcela zasunuta do zásuvky, jinak by mohlo dojít k úrazu elektrickým proudem nebo požáru v důsledku přehřátí. V případě abnormality nebo poruchy okamžitě přestaňte používat a odpojte napájení. Nepoškozujte napájecí kabel ani zástrčku (vyvarujte se poškození, mechanického zacházení, ohýbání, kroucení, natahování napájecího kabelu a zástrčky nebo umístění napájecího kabelu a zástrčky do blízkosti topení nebo připevňování nebo přivazování těžkých předmětů k napájecímu kabelu a zástrčce). Nepoužívejte poškozený napájecí kabel nebo zástrčku, mohlo by dojít k úrazu elektrickým proudem nebo požáru. Neskladujte zařízení v blízkosti tepla nebo ohně. Nevystavujte zařízení přímému slunečnímu záření. Nepoužívejte benzen nebo alkohol. Netlačte ani netahejte zařízení přes nerovnou podlahu. Neskladujte zařízení v blízkosti tepla nebo ohně. Nevystavujte zařízení přímému slunečnímu záření. Nepoužívejte ředidlo, benzen nebo alkohol. Netlačte ani netahejte zařízení přes nerovnou podlahu. Neskladujte zařízení v blízkosti tepla nebo ohně. Nevystavujte zařízení přímému slunečnímu záření. Nepoužívejte ředidlo, benzen nebo alkohol. Netlačte ani netahejte zařízení přes nerovnou podlahu.

## **Pozornost**

Doporučuje se používat zařízení ne déle než 30 minut. V případě výpadku proudu opusťte stroj a odpojte zdroj napájení, aby nedošlo ke zranění. Pokud se při používání tohoto zařízení cítíte nepohodlí, okamžitě jej přestaňte používat a poradte se se svým lékařem. Netahejte za napájecí kabel. Uchopte zástrčku a vytáhněte ji, jinak může dojít k nehodě nebo zranění. Před přemístěním tohoto zařízení prosím nastavte úhel masážní části bérce a chodidla zpět do původní polohy, jinak může dojít ke zranění. Před pohybem přístroje s kolečky odstraňte okolní překážky – zvedněte masážní části nohou do polohy o něco níže než je pas a pohybujte se pomalu. Pokud k přemísťování jednotky používáte kolečka, zakryjte podlahu měkkými rohožemi atd., jinak mohou na podlaze zůstat škrábance. Před použitím musí být zařízení umístěno na rovném povrchu; jinak může způsobit nehodu v důsledku převrácení zařízení. Pokud se zařízení delší dobu nepoužívá, je nutné znovu si přečíst návod k produktu a potvrdit normální provoz zařízení, poté jej začít používat. Nepoužívejte zařízení s jinými zařízeními. Netlačte hlavou, břichem ani kůží na masážní kolečko. Nevkládejte ruce ani nohy mezi masážní kolečka. Nepokládejte kolena na oblast masáže lýtek. Po použití přepněte hlavní vypínač do polohy "0" a vytáhněte zástrčku ze zásuvky. Masážní přístroj na zahřívání pasu nepoužívejte delší dobu. Po použití nezapomeňte vypnout hlavní vypínač.

## **Varování**

Nepoužívejte masér pasu pro následující osoby. 1) Lidé s akutní bolestí dolní části zad, vyřezlou ploténkou, posunem beder. 2) Lidé trpící artritidou. Následující osoby (i když jsou zdravé) by se měly před použitím tohoto zařízení poradit s lékařem.

3) Lidé s úbytkem svalů v důsledku věku nebo hubenosti.

4) Lidé, kteří mají bolesti v kříži způsobené kostními nebo viscerálními problémy. 3) Lidé náchylní k výronům nebo modřinám. Lidé, kteří mají těžkou kinetózu. 5) Lidé, kteří již dříve podstoupili operaci. Pokud máte vyrážku, zarudnutí, svědění a další příznaky způsobené používáním tohoto zařízení, okamžitě jej přestaňte používat a poradte se se svým lékařem. Netahejte za napájecí kabel. Zařízení nepoužívejte, pokud nosíte na hlavě a paži šperky (např. sponky do vlasů, hodinky) – ty je třeba odstranit. Když máte něco v kapse kalhot (např. mobilní telefon, klíče atd.), vyndejte to. Při masáži rukou nebo paží sejměte hodinky, kryty nehtů, prsteny atd. Před opuštěním sedadla zastavte provoz masážního křesla. V opačném případě můžete způsobit nehodu nebo zranění. Během masáže nevytahujte zástrčku a nevypínejte náhle napájení. Nestůjte ani neseďte na zadní kryt a loketní opěrku. V opačném případě se může zařízení převrátit a způsobit zranění. Nehýbejte přístrojem, když na masážním křesle někdo sedí, protože v případě pádu přístroje může dojít k nehodě nebo zranění. Nepoužívejte toto zařízení na topných zařízeních, jako je elektrická příkrývka. Nepokládejte dálkové ovládání na sedadlo. Spotřebič má zemnicí zástrčku. Ujistěte se, že je spotřebič zapojen do zásuvky, která odpovídá zástrčce. protože může způsobit nehodu nebo zranění, pokud se jednotka převrhne. Nepoužívejte toto zařízení na topných zařízeních, jako je elektrická příkrývka. Nepokládejte dálkové ovládání na sedadlo. Spotřebič má zemnicí zástrčku. Ujistěte se, že je spotřebič zapojen do zásuvky, která odpovídá zástrčce. protože může způsobit nehodu nebo zranění, pokud se jednotka převrhne. Nepoužívejte toto zařízení na topných zařízeních, jako je elektrická příkrývka. Nepokládejte dálkové ovládání na sedadlo. Spotřebič má zemnicí zástrčku. Ujistěte se, že je spotřebič zapojen do zásuvky, která odpovídá zástrčce.

## **Popis uzemnění**

Zařízení musí být uzemněno. V případě funkční poruchy stroje lze použít uzemnění pro snížení rizika úrazu elektrickým proudem. Tento spotřebič je vybaven napájecím kabelem s vodičem pro uzemnění zařízení a uzemňovací zástrčkou. Zástrčka musí být zapojena do vhodné zásuvky, která byla správně nainstalována a uzemněna v plném souladu s místními zákony a předpisy.

## **Varování**

Pokud zemnicí vodič stroje není správně připojen, může dojít k úrazu elektrickým proudem. Máte-li dotazy ohledně správného uzemnění tohoto zařízení. Nechte to zkontrolovat odborným elektrikářem. I když jsou zástrčka a zásuvka připojené k zařízení vybaveny, nelze je upravovat. Instalaci příslušných zásuvek prosím svěřte odbornému elektrikáři. Spotřebič má zemnicí zástrčku. Ujistěte se, že je zařízení připojeno do zásuvky se správným tvarem zástrčky. Zařízení nemůže používat zásuvku adaptéru. Pokud je napájecí kabel poškozen, je nutné jej vyměnit v autorizovaném servisním středisku společnosti.

## Spotřebič

Křeslo slouží k masáži těla, zmírnění únavy, zlepšení krevního oběhu, urychlení regenerace a snížení stresu.

## TECHNICKÁ DATA

Vstupní napětí - 220-240V

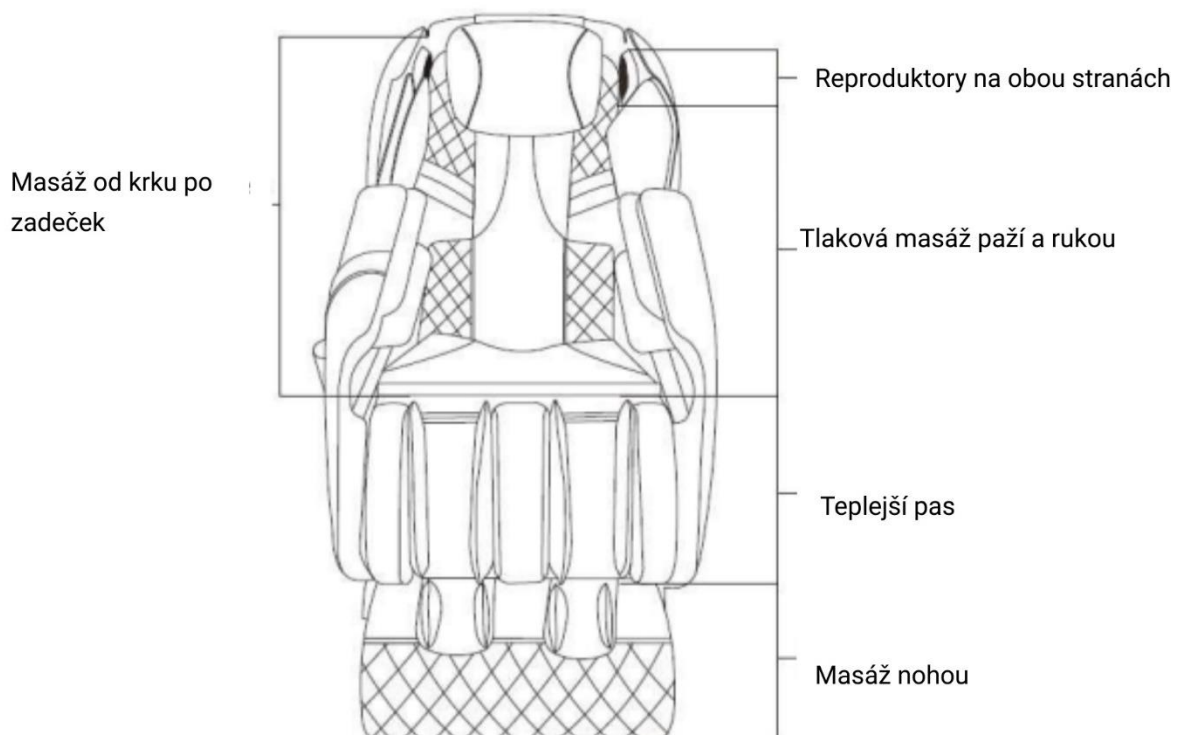
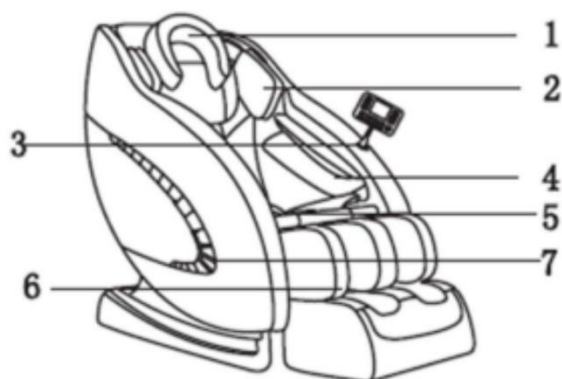
Frekvence proudu - 50/60Hz

Výkon - 130 W

Maximální pracovní doba - 30 minut

## KONSTRUKCE ŽIDLE

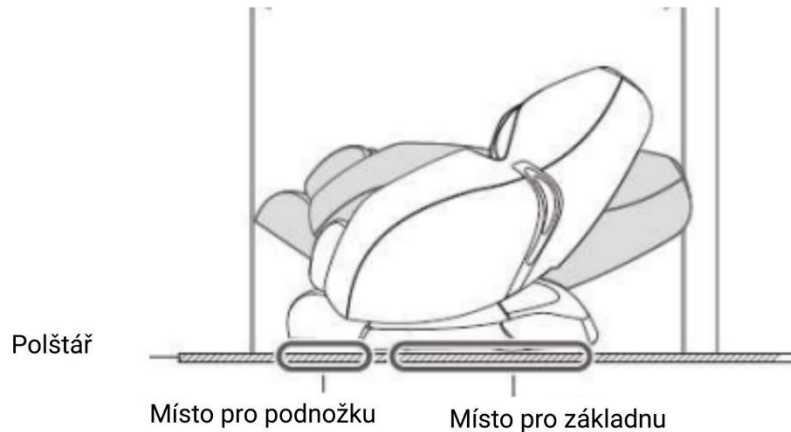
1. Polštář u hlavy
2. Polštář na rameno
3. Ovladač židle
4. Polštář na rameno
5. Sedák
6. Polštář na lýtka a nohy
7. LED osvětlení sedadla



## INSTALACE

### Montážní poloha

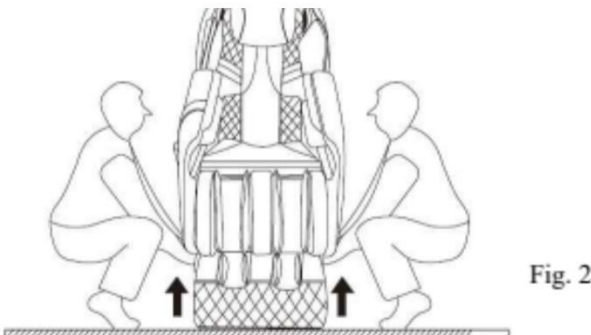
Ujistěte se, že je dostatek místa pro naklonění židle. Ujistěte se, že je oblast sedadla čistá. Varování Ujistěte se, že jste přepnuli hlavní vypínač do polohy "0" před odpojením napájecího kabelu při pohybu



### Pokyny k přenášení

#### Způsob nošení

- 1) Uchopte spodní část základního rámu na obou stranách, poté jej zvedněte a posuňte (viz obr. 2). Zvedněte masážní křeslo, abyste mohli procházet citlivé povrchy, jako je dřevěná podlaha.
- 2) Poté položte ruku do spodní části rámu sedadla, abyste přidrželi ocelový rám. Zvedněte jej, abyste mohli zajistit plastové díly na vnější straně rámu sedadla.



#### Pozor!

Pokládejte zařízení pomalu a dávejte pozor, abyste si nepřiskřípli nohy. Nohy křesla neotevírejte, dokud nebude úplně ploché. Prudké uvolnění ruky vrátí nohu do původní polohy. Mohlo by dojít k poškození podlahy. Proto se doporučuje položit na podlahu další ochranu.

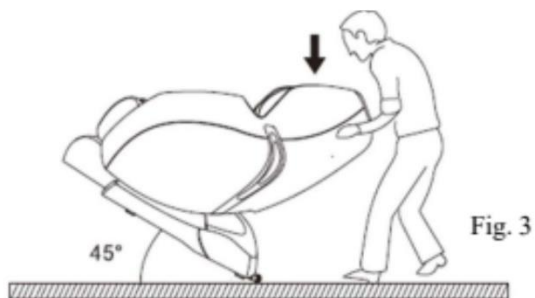
## POZOR

Netlačte ani netlačte za zařízení, pokud není nainstalováno. Při pohybu nedržte boční desku nebo plastovou část mimo rám sedadla. V opačném případě může dojít k poruše nebo ke zranění osob. Nehýbejte se zařízením, když na něm sedí lidé. V opačném případě může dojít k nehodě. Před přemístěním stroje vypněte napájení a ujistěte se, že opěradlo a nohy jsou zcela spuštěny. V opačném případě může zařízení selhat nebo může dojít ke zranění osob.

Způsob stěhování - k pohybu masážního křesla použijte zadní kolečka. Stisknutím tlačítka " " vypnete všechny funkce. Vratí opěradlo a nohy zařízení do původní polohy. Stiskněte vypínač ve spodní části zadní části zařízení do polohy „0“ (vypnuto) a poté odpojte napájecí zástrčku. Nakloňte židli dolů asi o 45 stupňů, abyste ji mohli pohnout (viz obr. 3).

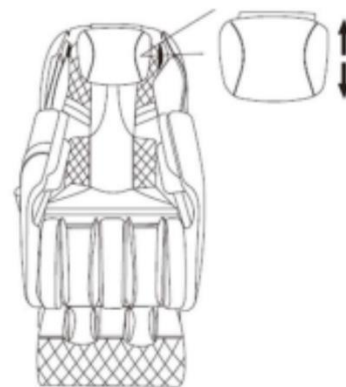
### Pozor

Netlačte příliš silně, aby nedošlo k poškození zařízení v důsledku úplného pádu křesla. Pokud k pohybu zařízení používáte kolečko, umístěte na podlahu ochranu, aby nedošlo k poškrábání podlahy.



### Návod na nastavení krčního polštáře

Polštář na krk využívá strukturu suchého zipu a výšku polštáře lze nastavit nahoru a dolů podle výšky osoby (způsob nastavení spočívá v ručním odstranění polštáře a přilepení hrubého povrchu polštáře k masážnímu křeslu ve vhodné výšce). Viz obr. 4

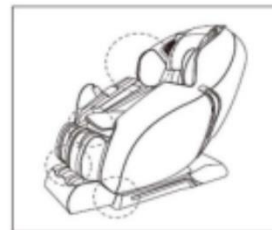


### Zkontrolovat

okolí. Ujistěte se, že se v okolí zařízení nenacházejí žádní lidé, zvířata ani jiné předměty

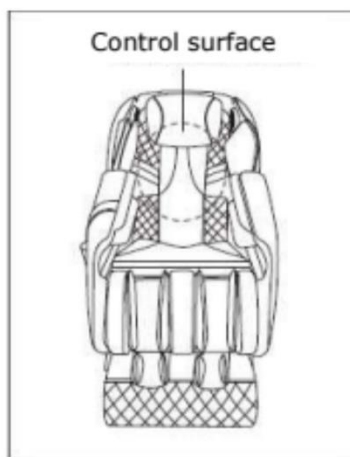


Ujistěte se, že mezi drážkami stroje není nic. Před masáží se ujistěte, že v noze, chodidle a dalších polohách nejsou žádné cizí předměty.



### Pozor

Nedávejte ruce, prsty, nohy nebo hlavu do mezery mezi bércelem a sedadlem nebo loketní opěrkou. Před zahájením masáže se ujistěte, že mezi všemi částmi přístroje nic není. Nevkládejte ruce, paže ani hlavu mezi opěradlo a zadní kryt. Na židli nepokládejte zvířata (sedák, opěradlo, madlo, noha atd.). Zkontrolujte, zda látka není poškozená a nemá praskliny.



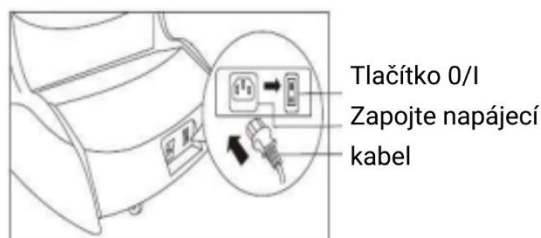
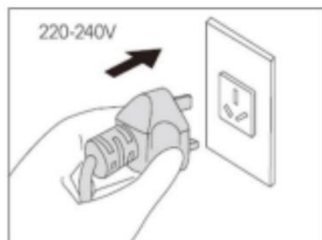
## Pozor

Používání zařízení s poškozenou látkou může způsobit zranění nebo úraz elektrickým proudem.

Před masáží se ujistěte, že na křesle nic není.

## ZAPNUTÍ

Zasuňte jeden konec napájecího kabelu do zadní části elektrické krabice masážního křesla a druhý konec do elektrické zásuvky 220-240V. Přepněte hlavní vypínač umístěný na zadní straně elektrické skříňky masážního křesla do polohy „1“. Zapněte napájení a opěrka zad a bérce se automaticky vrátí do výchozího stavu (narovnaný stav)



Masáž: pro spuštění stiskněte tlačítko napájení na dálkovém ovladači. Poté si můžete vybrat masážní režim podle svých osobních preferencí.

Po ukončení masáže vypněte napájení.

Během masáže můžete stisknout tlačítko napájení, čímž okamžitě vypnete všechny funkce - zádová opěrka i nohy jdou okamžitě do výchozí polohy.

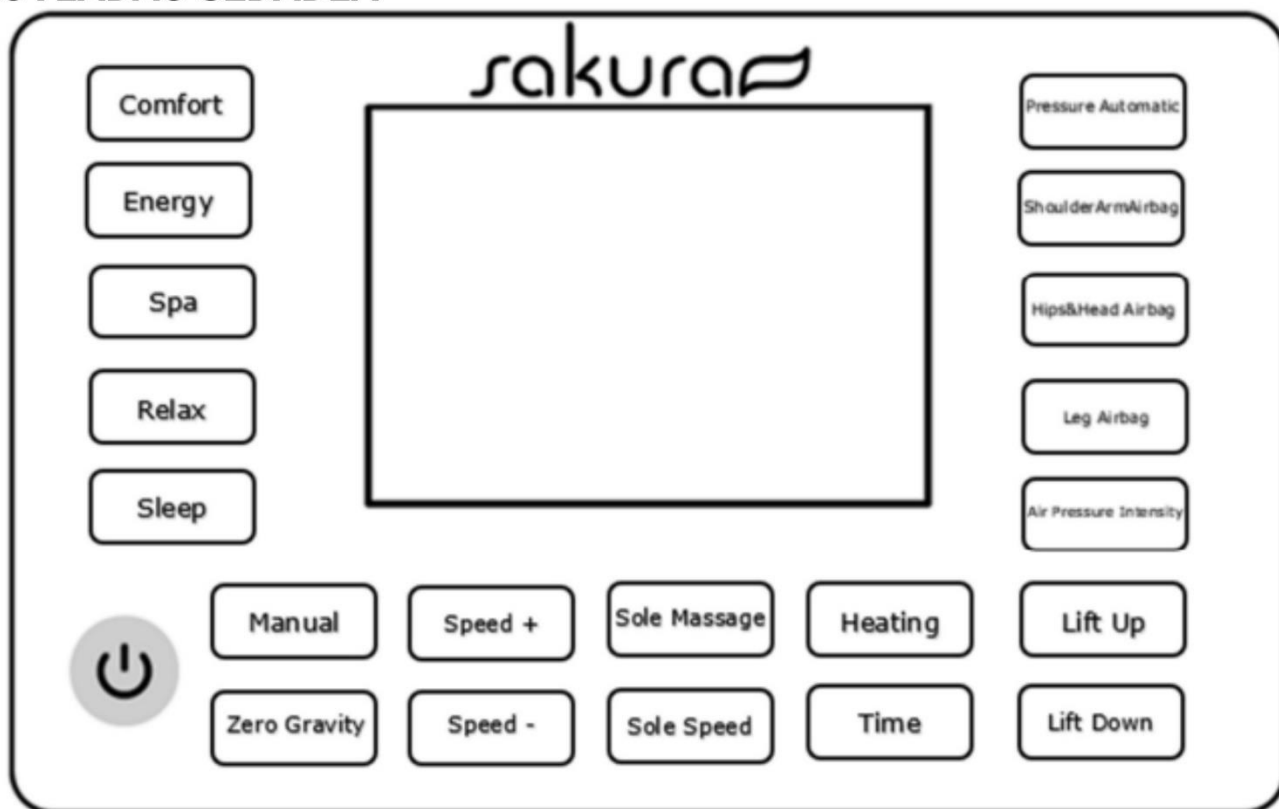
Vypněte hlavní vypínač: po ukončení masáže nastavte hlavní vypínač umístěný za základnou masážního křesla do polohy „0“.

Pokud nebyl delší dobu používán, vytáhněte zástrčku ze zásuvky. Přehrávání hudby: Toto zařízení má vestavěný reproduktor hudebního přehrávače. Pomocí Bluetooth můžete k této jednotce připojit hudební přehrávač a poté ovládat hudební přehrávač pro přehrávání hudby.

## Pozor

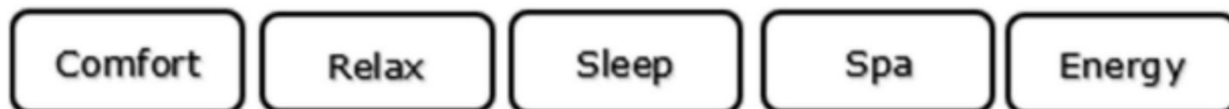
Před použitím zkontrolujte, zda není poškozen napájecí kabel a zástrčka. Před zahájením masáže se ujistěte, že mezi všemi částmi přístroje nic není. Ujistěte se, že je napájení správně připojeno. V opačném případě může dojít k úrazu elektrickým proudem nebo přehřátí a způsobit požár. Použijte prosím 220-240V-, 50/60 Hz. Nepřipojujte ani neodpojujte napájecí zástrčku mokřýma rukama. Párování Bluetooth – zapněte na svém zařízení Bluetooth, vyhledejte název modelu zařízení („802A“) a připojte se k němu. Hudba přehrávaná ze zařízení bude přehrávána z vestavěného reproduktoru křesla.

## OVLADAČ SEDADLA



## AUTOMATICKÉ MÓDY

Stisknutím tlačítka zvolíte automatický masážní režim podle vašich potřeb







**NAPÁJENÍ NAPÁJENÍ** - Masážní křeslo se po zapnutí automaticky nakloní pod úhlem. Ve výchozím nastavení je režim relaxační masáže zapnutý a výchozí doba je 15 minut.

Po vypnutí se na displeji zobrazí vypnutý stav a masážní křeslo se po vypnutí automaticky vrátí do výchozí polohy.

Pressure Automatic

**AUTOMATICKÝ REŽIM** - Jedním stisknutím aktivujete automatický režim vzduchové masáže. Druhým stisknutím vzduchovou masáž úplně vypnete.

Sole Massage

**MASÁŽ NOHY** - Jedním stisknutím aktivujete masážní válečky chodidel. Pro vypnutí stiskněte podruhé

Sole Speed

**FOOT MASSAGE INTENSITY** - Press once or twice to toggle between foot massage intensity. There are 2 modes to choose from - strong (fast) or light (slow)

ShoulderArmAirbag

**MASÁŽ RAMEN A PAŽÍ** - Jedním stisknutím aktivujete vzduchovou masáž ramen a paží. Pro vypnutí stiskněte podruhé

Hips&Head Airbag

**MASÁŽ KYČEL A HLAVY** - Jedním stisknutím aktivujete vzduchovou masáž boků a hlavy. Pro vypnutí stiskněte podruhé.

Leg Airbag

**MASÁŽ NOH** - Jedním stisknutím aktivujete vzduchovou masáž nohou. Pro vypnutí stiskněte podruhé

Air Pressure Intensity

**INTENZITA VZDUCHOVÉ MASÁŽE** - Přepínejte mezi 3 režimy intenzity vzduchové masáže (lehká, střední, silná). Ve výchozím nastavení je intenzita masáže nastavena na střední.

Heating

**TOPENÍ** - Stiskněte jednou pro zapnutí topení. Dalším stisknutím vypnete ohřev

Time

**ÚPRAVA ČASU** - Nastavte dobu trvání masáže. Vyberte si z 10, 15, 20, 25 a 30 minut. Výchozí doba masáže je 15 minut

Lift Up

**NASTAVENÍ POLOHY** - Nastavte polohu židle do sedu.

Lift Down

**NASTAVENÍ POLOHY** - Nastavte polohu židle do polohy vleže

Speed +

**INTENZITA** - Nastavte intenzitu masáže směrem nahoru. Volba mezi lehkým, středním a silným. Ve výchozím nastavení je intenzita masáže nastavena na střední.

Speed -


**INTENSITY** - Adjust the intensity of the massage downwards. Choice between light, medium and strong. By default, the massage intensity is set to medium.

Manual

**MANUÁLNÍ REŽIM** - Jedním stisknutím aktivujete masáž zad a pasu. Druhým stisknutím přepnete do režimu masáže zad.

Třetím stisknutím přepnete do režimu masáže pasu. Čtvrtým stisknutím všechny masáže vypnete.

## OPATŘENÍ

Po použití stiskněte '  ' pro vypnutí křesla, vrátí se do výchozího stavu (vzpřímený stav).

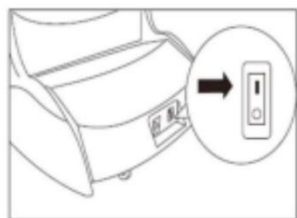
### Pozor

Dětem není dovoleno používat toto zařízení. Nedovolte dětem hrát si v masážním křesle nebo lézt na holeně, sedák, masáž nohou, zad nebo područek. V opačném případě může dojít k nehodě nebo zranění.

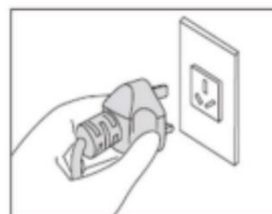
Pomalu vyjměte nohy z masážního přístroje na nohy.



Vypněte křeslo tlačítkem 0/1



Odpojte křeslo od hlavního napájení



## ČIŠTĚNÍ A PÉČE

### Čištění kožených povrchů:

Kůži otřete měkkým suchým hadříkem. K čištění nepoužívejte chemikálie, jako jsou ředidla, benzín a čističe na bázi alkoholu. Při používání komerčně dostupných produktů péče o pleť (utěrky) dodržujte pokyny. Namočte měkký hadřík do neutrální vody s čisticím prostředkem a zcela jej vyždímejte. Kožený povrch otřete měkkým hadříkem. Čisticí kapalinu otřete čistým hadříkem lehce navlhčeným v čisté vodě. Nechte přirozeně uschnout. K vysušení povrchu nepoužívejte foukač. K otírání zařízení nepoužívejte džínovinu nebo barevné hadříky, protože barva hadříku se zašpiní na povrchu syntetické kůže. Při použití barvy na vlasy nezapomeňte zakrýt kontaktní část ručníkem, protože syntetická kůže může změnit barvu.



### Čištění plastových povrchů

Kůži otřete měkkým suchým hadříkem. Namočte měkký hadřík do vody s neutrálním čisticím prostředkem, vyždímejte jej a otřete plastovou část zařízení. Nepoužívejte chemikálie jako ředidlo, benzín, čističe na bázi alkoholu atd. Dálkový ovladač čistěte mírně navlhčeným hadříkem.

### **Otázky:**

- \* Zvuk provozu masážního křesla Zvuk vydávaný masážním křeslem je obecně způsoben strukturou pohybu masážních válečků.
- \* Může výška ovlivnit kvalitu masáže? Když uživatelé, kteří jsou menší než 145 cm nebo vyšší než 180 cm, použijí současně masáž horní části těla a masáž lýtek a chodidel, může dojít ke slabší masáži lýtek a chodidel.
- \* Na co bychom si měli dát při přepravě pozor? Vezměte prosím na vědomí následující: Sklopte opěradlo masážního křesla do nejnižší polohy, abyste usnadnili pohyb. Během přepravy nesedejte na sedadle. Stisknutím tlačítka zapněte napájení. Stiskněte tlačítko "nulové gravitace" pro úplné sklopení opěradla. Přepněte hlavní vypínač do polohy "0" a vytáhněte zástrčku ze zásuvky. U originálních krabic se ujistěte, že napájecí kabel není omotaný kolem zařízení a položte jej na plochu sedadla.



Mohou masáž využít lidé, kteří mají zdravotní problémy? Lidé se zdravotními problémy by se měli před použitím tohoto produktu poradit s lékařem. Masáž je "stimulace hmatového tlaku" prostřednictvím svalové komprese, uvolňuje svalové napětí a zvyšuje krevní oběh. V závislosti na různých patogenech může masáž zhoršit stav. Před použitím tohoto produktu se poraďte se svým lékařem.

\* Jaká je spotřeba energie za měsíc při používání tohoto produktu? Podle 30 minut denně je spotřeba energie tohoto produktu asi 1,5 kWh za měsíc.

\*Nevadí, že cítím rozdíl v síle masáže mezi levým a pravým masážním kolečkem. Díky struktuře pohybu při masáži cítíte rozdíl v síle levého a pravého masážního kolečka. Pro simulaci nejpřirozenější masážní techniky má křeslo pohybovou strukturu, která umožňuje střídavě narážet levé a pravé masážní kolečko na záda. Během masáže může být konkrétní poloha levého a pravého masážního kolečka v kontaktu se zády mírně odlišná, což vede k odlišnému pocitu síly masáže na levé a pravé straně.

\*Pro jakou věkovou skupinu je masážní křeslo vhodné? Toto masážní křeslo je vhodné pro osoby ve věku 18 až 75 let. Nezletilí a starší osoby musí být při používání tohoto zařízení v péči opatrovníka.

\*Pro jakou věkovou skupinu je masážní křeslo vhodné? Toto masážní křeslo je vhodné pro osoby ve věku 18 až 75 let. Nezletilí a starší osoby musí být při používání tohoto zařízení v péči opatrovníka.

\*Pro jakou věkovou skupinu je masážní křeslo vhodné? Toto masážní křeslo je vhodné pro osoby ve věku 18 až 75 let. Nezletilí a starší osoby musí být při používání tohoto zařízení v péči opatrovníka.

## Problém

Produkt nefunguje

Při masáži to přestalo fungovat

Během masáže se masážní kolečka zastaví a křeslo generuje zvukové alarmy když se tomu silně brání.

Polohu nohou nelze upravit

Masážní kolečko nedosahuje do polohy paže nebo krku

## Řešení

Napájecí zástrčka produktu není zapojena a hlavní vypínač není zapnutý

Doba masáží skončila

Kvůli přehřátí motoru kvůli přehřátí motoru

Sedadlo narazí

Možné překážky

před jeho spuštěním

Detekce ramen může být nižší než skutečná poloha

Po úpravě polohy vsedě znovu zkoumat polohu ramen

Připojte síťovou zástrčku a nastavte vypínač do polohy "1".

Pokud chcete masírovat znovu, zapněte jej

Vypněte křeslo a při nadměrném provozu nechte motor vychladnout dolů

Vypněte napájení a příliš velký odpor upravte sezení

Odstraňte překážky kolem sedadla kolem židle

Detekce ramen může být nižší než skutečná poloha

Po úpravě polohy vsedě znovu zkoumat polohu ramen

## BEZPEČNOSTNÍ OPATŘENÍ

- 1 Příklad je profesionální zařízení pro použití v kosmetických salonech. Obsluha přístroje pouze kvalifikovaným kosmetickým personálem zabráňuje nežádoucím účinkům při ošetření.
  2. Příklad se nesmí rozebírat ani se pokoušet používat k jiným účelům, než je uvedeno v tomto návodu k použití.
  3. Veškerý servis a opravy smí provádět pouze autorizovaný servisní technik (společnost ACTIV Tomasz Pacholczyk).
- Příklad neinstalujte ani nepoužívejte v blízkosti kapalin, na mokřích místech nebo s mokřima rukama - do přístroje by se neměly dostat žádné kapaliny.
4. V následujících případech okamžitě odpojte přístroj ze zásuvky a kontaktujte autorizovaný servis firmy ACTIV Tomasz Pacholczyk:  
(a) do přístroje vnikla tekutina, (b) přístroj vydává zvláštní zápach, kouř nebo vydává zvláštní zvuky, (c) došlo k poškození napájecího kabelu, (d) přístroj byl převrácen nebo byl poškozen jeho kryt.
  5. Na kabely nepokládejte žádné předměty. Neinstalujte přístroj na místa, kde by někdo mohl šlápnout na napájecí kabel.
  6. Z bezpečnostních důvodů odpojte napájecí kabel ze zásuvky pokaždé, když ukončíte práci s přístrojem.
  7. Do otvoru přístroje nic nevkládejte. Pokud se do otvoru dostane cizí předmět, vyjměte kabel ze zásuvky a kontaktujte distributora nebo výrobce.
  8. Příklad nestavte na nestabilní vozík, polici nebo vozidlo. Při pádu může dojít k poškození přístroje.
  9. Aby byla zaručena životnost spotřebiče, doporučuje se dodržet interval jedné minuty před opětovným stisknutím tlačítka napájení (mezi zapnutím a vypnutím a naopak).
  10. Napájení musí odpovídat údajům uvedeným na výrobním štítku. V opačném případě hrozí nebezpečí poruchy, poškození nebo dokonce vyhoření spotřebiče.

## POZOR:

V případě poškození napájecího kabelu nebo jiných poruch se obraťte na autorizované servisní středisko - předejdete tak nebezpečí.

- (2. Tento přístroj je určen k používání dětmi ve věku nejméně 8 let a osobami se sníženými fyzickými, smyslovými a duševními schopnostmi a s nedostatečnými zkušenostmi a znalostmi zařízení, pokud je nad nimi vykonáván dohled nebo jsou poučeny o používání zařízení bezpečným způsobem tak, aby pochopily související rizika.
- 3 Zařízení není určeno k tomu, aby si s ním hrály děti. Nedovolte dětem, aby si se zařízením hrály.
- 4) Nenechávejte spotřebič bez dozoru, pokud jsou přítomny děti nebo osoby, které nejsou dostatečně obeznámeny s používáním spotřebiče.
5. Tento elektrický spotřebič není hračka. Nesprávné použití nebo kontakt s elektrickým spotřebičem může představovat zdravotní riziko nebo vést k úmrtí, proto by měl být spotřebič používán a uchovávan mimo dosah dětí. 6. Při používání spotřebiče je třeba dbát na to, aby byl v bezpečí.

## LIKVIDACE SPOTŘEBIČE



Použitá elektrická spotřebiče, příslušenství a obaly likvidujte v ekologických recyklačních centrech. Elektrická spotřebiče by neměly být vyhazovány do popelnice na domovní odpad. Dodržujte pravidla pro likvidaci tohoto typu zařízení. V zájmu ochrany životního prostředí v souladu se směrnicí 2012/19/ES o odpadních elektrických a elektronických zařízeních. musí být použítá elektrická a elektronická zařízení sbírána odděleně a odvážena do sběrných míst pro použítá elektronická a elektrická zařízení.

Vyřazené a staré spotřebiče obsahují plně recyklovatelné součásti, a proto by měly být předány k opětovnému zpracování. Proto by měly být odevzdány na příslušných sběrných místech a také společnosti ACTIV Tomasz Pacholczyk.

## SKLADOVÁNÍ A PŘEPRAVA

Příklad by měl být přepravován při teplotách v rozmezí (-) 20 °C až (+) 50 °C pouze v původním obalu. Příklad by měl být skladován v dobře větraném prostoru s relativní vlhkostí vzduchu nejvýše 75 %. Provozní teplota (+) 10 °C až (+) 40 °C. Během skladovacích a přepravních procesů nesmí být přístroj hozen nebo upuštěn, vystaven mechanickým nárazům nebo atmosférickým vlivům.